

# Trucosflash.sinfocol.org

Manual para el correcto uso del archivo comprimido descargado

Autor: Trucos flash <http://trucosflash.sinfocol.org>

1. Ingresar al juego por medio de la página principal, se debe asegurar que el juego posea descargas, de lo contrario se trata de claves y guías para tal juego.



**Últimos juegos agregados**

**Portal: The Flash Version**  
La versión en flash del juego Portal. Incluye cuarenta niveles desafiantes, donde todo está incluido, las bolas de energía en 2D, cubos, torres e incluso la famosa trituradora. El juego también incluye una consola donde podrás elegir el nivel, siempre y cuando lo hayas pasado.

**Toxic 2**  
Debes recoger todas las cápsulas de desechos tóxicos, y acabar con todos los enemigos en un mundo donde las máquinas han tomado el control.

**GravityPop**  
GravityPop es un adictivo juego tipo rompecabezas que usa un mecanismo basado en la física. En lugar de controlar los objetos directamente, debes controlar la gravedad para cumplir con el objetivo.

En este ejemplo, los dos primeros juegos “Portal: The Flash Version” y “Toxic 2” posee descargas, ya que a su lado se encuentra el indicado de descarga (↓). Al contrario del juego “GravityPop” que no tiene disponible una descarga.

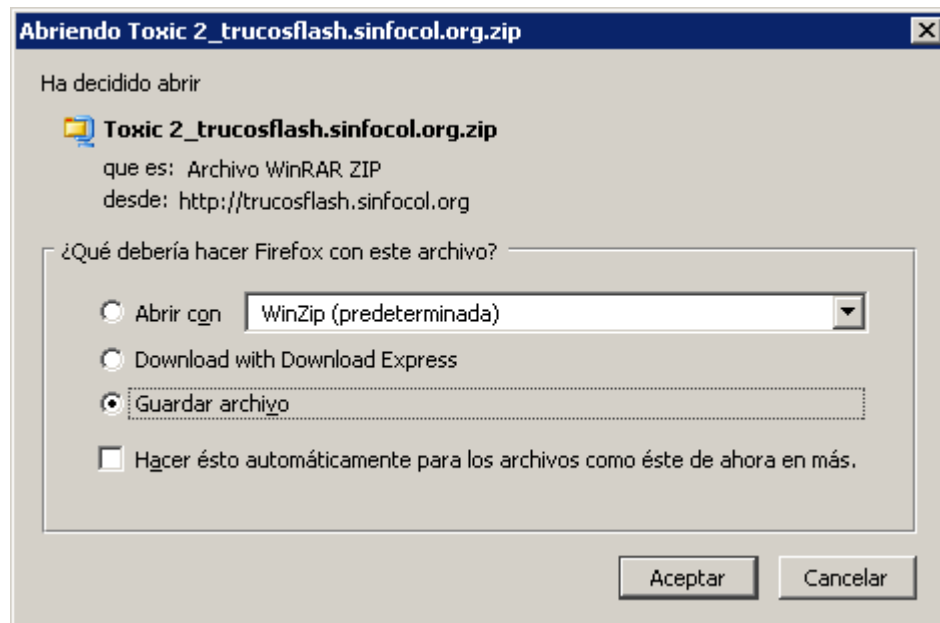
2. Luego de ingresar al juego, nos disponemos a bajar la página hasta encontrar el link de descarga. Este link de descarga sólo tiene un tiempo de duración de diez minutos. Así que lo primero que tenemos que hacer antes de que expire dicho tiempo es descargar el archivo.

El tipo de archivo de la descarga es un comprimido, así que antes de continuar, debemos tener instalado algún extractor. Por defecto Windows trae uno.

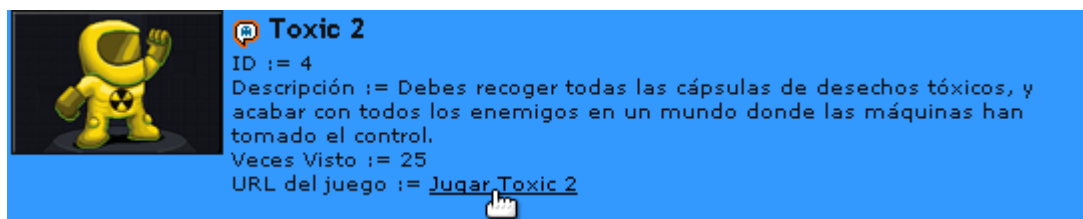
Los extractores que recomiendo son [Winzip](#) y [WinRar](#).



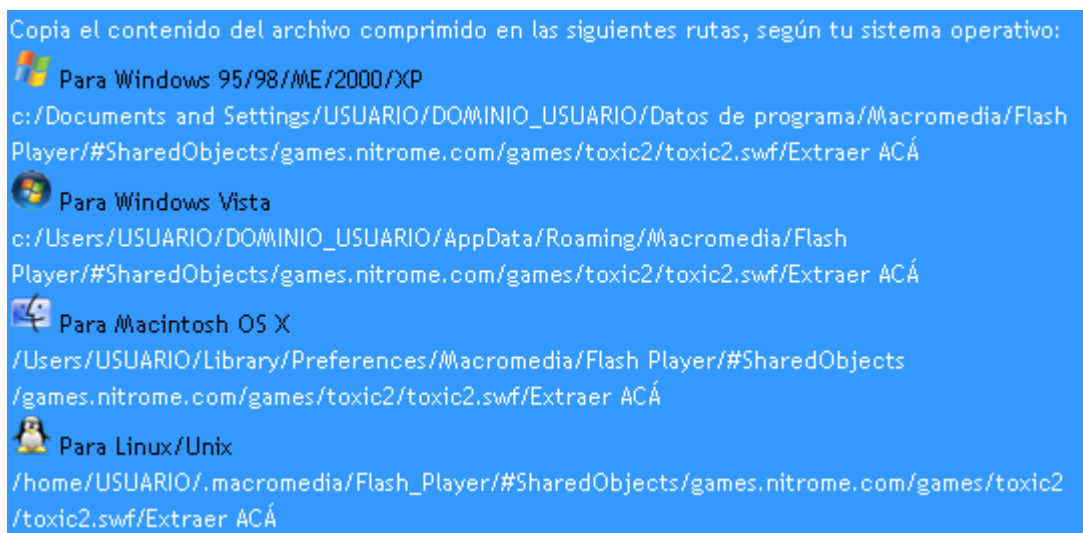
↓ **Descarga gratis Toxic 2** ↓  
Notas acerca de como usar archivo descargado  
[Regresar](#)



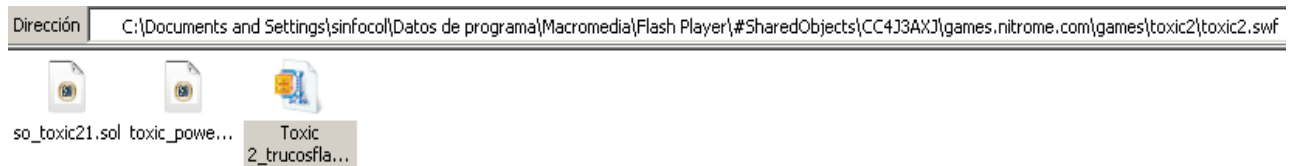
3. Luego de haber descargado los archivos necesarios para hacer el juego más ameno, debemos ingresar al juego y dejarlo cargar para que los archivos necesarios sean creados. Más información acá: <http://www.sinfocol.org/2008/08/local-shared-objects-objetos-locales-compartidos/>  
Luego de que el juego haya cargado correctamente podemos cerrar la ventana que lo contiene.



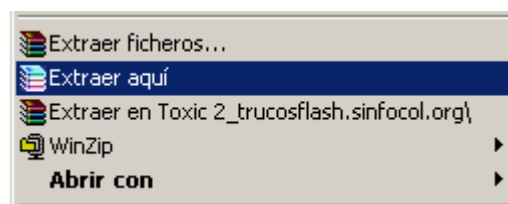
4. Ahora que los archivos necesarios han sido creados accedemos a las rutas indicadas en la página según nuestro sistema operativo.



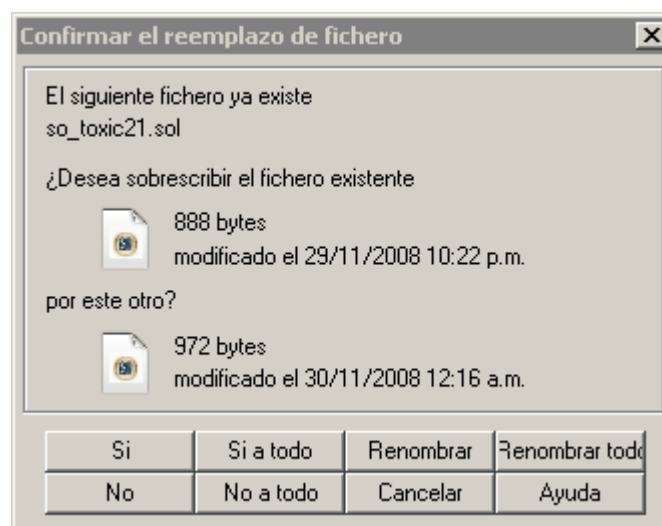
Copiamos entonces el archivo recién descargado a su respectiva ruta. Se tiene en cuenta que USUARIO y DOMINIO\_USUARIO son variables que indican el usuario actual del sistema y el dominio de tal usuario, así como también el directorio “Datos de programa”, ya que este varía según el idioma y podría ser “Application Data”.



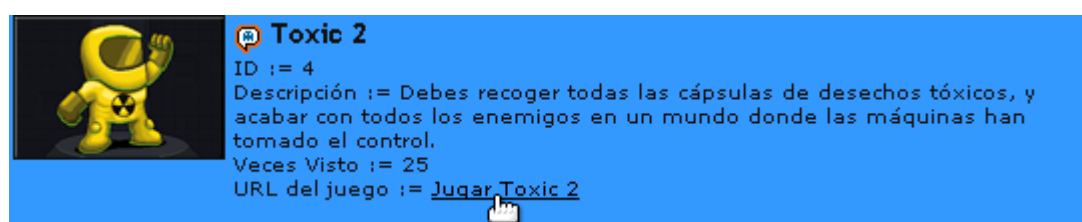
Ahora posicionados en el directorio que se nos indica procedemos a extraer el contenido del archivo comprimido.



Como son los mismos archivos a extraer, entonces confirmamos sobrescribir los archivos.



5. Y por último, con todo lo necesario para tener un buen juego, regresamos a la página y volvemos a ingresar al juego. Las propiedades nuevas serán descritas en la misma página donde está disponible la descarga



El resultado para este juego será diecinueve mundos secretos y el juego pasado completamente:



6. A disfrutar se dijo!

Recuerda visitar Trucos flash, la mejor web de trucos para juegos flash del mundo

Trucos Flash

<http://trucosflash.sinfocol.org>

<http://www.sinfocol.org>